

[학생신청용]

**2021년 우수학생 국가장학금
[인문100년, 예술체육비전]
신규장학생 사전신청 매뉴얼**

-
- ▶ 사전신청 기간: 2021.3.17.(수) 09:00~ 2021.4.13.(화) 18:00
 - ※ 사전신청 기간에 신청하지 못한 경우는 추가 신청이 불가하오니 기한내 필히 신청 바랍니다.
-

2021. 03.

한국장학재단

"사랑으로 섬기는 꿈과 희망의 징검다리"

[필독]

'21년 우수학생 국가장학금 신규장학생 사전신청 안내사항

① 사전 준비사항: 신청자 **본인(학생)의 공동인증서**

※ 신청기한 내 장학금 수혜를 희망하는 학생 본인이 재단 홈페이지를 통해 직접 신청

② 신청 소요시간: 약 5분

※ 학업계획서 작성시간 별도 소요

③ 선발대상

○ [인문100년]

- 대한민국 국적소지자로서 국내 4년제 대학*의 인문사회계열 학과(부)**에 재학 중인 1학년 신입생(전공탐색유형(4년 지원)) 또는 3학년(전공확립유형(2년 지원))

* 전문대학, 방송통신대학 및 사이버대학, '15년 대학구조개혁 평가 결과 및 '18~'20년 대학 기본역량 진단 결과에 따른 재정지원제한 유형 Ⅰ·Ⅱ 대학의 '21년 신·편입생 (「2021년 정부 재정지원제한 대학 지정 방안 발표」(교육부, '20.9.1.)) 제외

** 인문사회계열 학과(부) 분류는 「대학설립·운영규정」 별표1 및 '21년도 대학별 학과계열 분류체계에 따르며, 인문학 및 기초학문 전공자 위주 선발 진행

※ 교육계열 중 초등교육의 수학·과학·컴퓨터 등 이공계 분야 교육 학과(부), 중등교육의 자연과학·공학계열교육 및 예체능교육 학과(부)는 지원 대상에서 제외

○ [예술체육비전]

- 대한민국 국적소지자로서 국내 4년제 대학*의 예술 및 체육계열 학과(부)**에 재학 중인 1학년 신입생(전공탐색유형(4년 지원)) 또는 3학년(전공확립유형(2년 지원))

* 전문대학, 방송통신대학 및 사이버대학, '15년 대학구조개혁 평가 결과 및 '18~'20년 대학 기본역량 진단 결과에 따른 재정지원제한 유형 Ⅰ·Ⅱ 대학의 '21년 신·편입생 (「2021년 정부 재정지원제한 대학 지정 방안 발표」(교육부, '20.9.1.)) 제외

** 예술 및 체육계열 학과(부) 분류는 「대학설립·운영규정」 별표1 및 '21년도 대학별 학과계열 분류체계(예체능계열)에 따름

※ 교육계열 중 예체능교육 학과(부)는 지원 대상에 포함

4 선발 제외대상

- '21년도 현재 인문100년/예술체육비전 자격 유지자 또는 기존 인문100년/예술체육비전 선발된 후 영구탈락자
 - ※ 단, 동 대학 자퇴 후 신입학, 타 대학에서 신·편입학 등의 경우 선발 가능(기 수혜학기 수를 제외한 잔여학기만큼 지원 가능)
- 동일학기에 한국장학재단에서 운영 중인 타 장학금* 수혜자 또는 장학생 자격 유지자
 - * 대통령과학장학금, 국가우수장학금(이공계), 인문100년장학금, 예술체육비전장학금, 전문기술인재장학금, 중소기업취업연계장학금(희망사다리 I), 고졸 후학습자 장학금(희망사다리 II)
- 비정상적인 학사관리, 소득탈루·차명계좌 등의 방법으로 국가장학금을 부정수급한 대학 또는 학생(최대 2년 범위 내 학자금 지원 제한)
 - ※ 학자금심의위원회(대학), 국가장학금관리위원회(학생) 심의를 거쳐 제한
 - ※ 「공공재정환수법」 시행(‘20.1.1.)에 따라 부정청구자에게 제재부가금 부과 가능
- 계약학과*(등록금 전액/일부지원) 재학생 선발 제외
 - * 계약학과: 「산업교육진흥 및 산학협력촉진에 관한 법률」 제8조에 따라 대학 및 산업체 등과 계약을 맺고 설립하는 특정분야의 정규학과(채용조건형, 재교육형 등)
- 아래 법령 등*에 따라 등록금 전액을 면제받는 교육지원대상자(국가유공자, 보훈대상자, 북한이탈주민 등)는 II유형 선발대상에서 제외(등록금 일부를 지원받는 경우 선발 가능하며 등록금 학생부담분에 한해 지원)
 - * 「국가유공자 등 예우 및 지원에 관한 법률」 제25조, 「보훈보상대상자 지원에 관한 법률」 제29조, 「북한이탈주민의 보호 및 정착지원에 관한 법률」 제24조 등

I 장학생 선발 프로세스

구분	[대학/학생]	[재단]	[대학/학생]	[재단]
내용	[대학] '사업참여' 신청 (재단 관리자포털 원클릭) [학생] 희망자 사전신청 (재단 홈페이지 필수서류 제출)	대학별 배정인원 안내	[대학] 대학별 자체선발 추천 ※ 사전신청자 중 선발인원이 대학별 배정인원에 미달 시 추가 선발 실시 (배정인원 충족 필요) [학생] 추천대상자 추가신청 (재단 홈페이지 필수서류 제출) ※ 대상 : 대학 자체선발기준에 따라 장학생으로 추천된 자 중 사전신청기간 내 미신청자	장학생 최종 선정 및 발표, 장학금 지원
일정	3~4월	5월	5~6월	6월

II 학생신청 관련 FAQ

- ※ 장학금 신청 시 반드시 지원대상 및 지원자격 등을 확인 후 신청하여 주시기 바랍니다.
 ☞ [참고 홈페이지>장학금>인문100년 또는 예술체육비전>업무처리기준내려받기(화면 우측하단) 클릭(팝업)]

Q1 2학년/4학년입니다. 인문100년장학금, 예술체육비전장학금을 신청할 수 없나요?

A1 불가능합니다. 인문사회계열 학과(부) 또는 예체능계열 학과(부)에 재학중인 **1학년(전공탐색)/3학년(전공확립)만 신청이 가능**합니다.

Q2 장학금 신청을 위한 필수 제출 서류가 있나요?

A2 학생 사전신청시 '**학업계획서**'를 필수로 제출하여야 합니다.
 또한, 장학생 선발은 대학별 자체선발기준에 따라 대학에서 선발심사가 진행되기 때문에 소속대학에서 자체심사를 위해 학생에게 요청하는 서류가 있을시 개별적으로 대학으로 제출하시면 됩니다. (자세한 내용은 홈페이지 > 제출서류 참고)

Q3 학교를 옮길 예정입니다. 옮긴 후에도 장학금 계속 수혜가 가능한가요?

A3 소속학교가 변경되는 경우, 수혜 중인 우수장학금 **장학생 자격을 상실(영구탈락)** 하게 됩니다. (자세한 내용은 신청인 동의서 또는 업무처리기준 참고)

다만, 타대학에 신입학 하는 경우 타 대학에서 신규장학생 선발이 가능합니다.

※업무처리기준 확인 : [홈페이지]-[장학금]-[인문100년 또는 예술체육비전 장학금]-[업무처리기준 내려받기]화면 우측하단 클릭

Q4 우수장학금 사전신청이란 무엇인가요?

A4 사전신청이란 대학의 사업참여여부와 관계없이 학생들이 본 장학금을 신청으로 대학에서 재학생의 우수장학금 희망수요를 확인 후 사업에 참여할 수 있도록 하는 제도입니다.

(대학이 사업신청 후 장학생 선발인원을 배정받은 경우 장학생 선발 가능)

Q5 사전신청시 I·II유형을 선택할 수 없나요?

A5 유형을 선택하여 신청할 수 없습니다.

사전신청시 통합하여 신청되며, 대학에서 자체선발기준에 따라 고득점자 순으로 선순위는 I 유형, 후순위는 II유형으로 선발하게 됩니다.

Q6 장학금 신청을 완료한 상태에서 학업계획서 또는 신청정보를 수정할 수 있나요?

A6 신청기간에 한하여 수정 가능합니다. (9p 수정방법 참고)

Q7 타장학금을 받은 경우 우수장학금을 받을 수 없나요?

A7 우수장학금은 등록금(입학금, 수업료) 전액 지급(일부 지급 불가)을 원칙으로 하고 있으므로 우수장학생 선발 후 우수장학금 수혜를 희망하시면 **타장학금은 필수적으로 반환**해야 합니다.

Q8 신규 장학생 선발 후 다음 학기에 장학금을 받으려면 또 신청을 해야되나요?

A8 별도로 하지 않고 계속장학생 심사 기준을 충족할 경우 장학금 지급이 됩니다.

단, 학적변동(휴학, 편입 등)이 발생할 경우 학교에 문의하시기 바랍니다.

또한, 선발 연도 및 선발 유형(전공탐색·전공확립)에 따라 중간평가서 및 진도보고서 제출이 필수적으로 요구되오니 장학생 선발 후 유의하시기 바랍니다.

III 신규장학생 사전신청 방법

한국장학재단 홈페이지 (<https://www.kosaf.go.kr>)

① 홈페이지 로그인 후

우측 [국가우수장학금] - [인문100년장학금 또는 예술체육비전장학금] 클릭



② 우측 [신청하기] 클릭



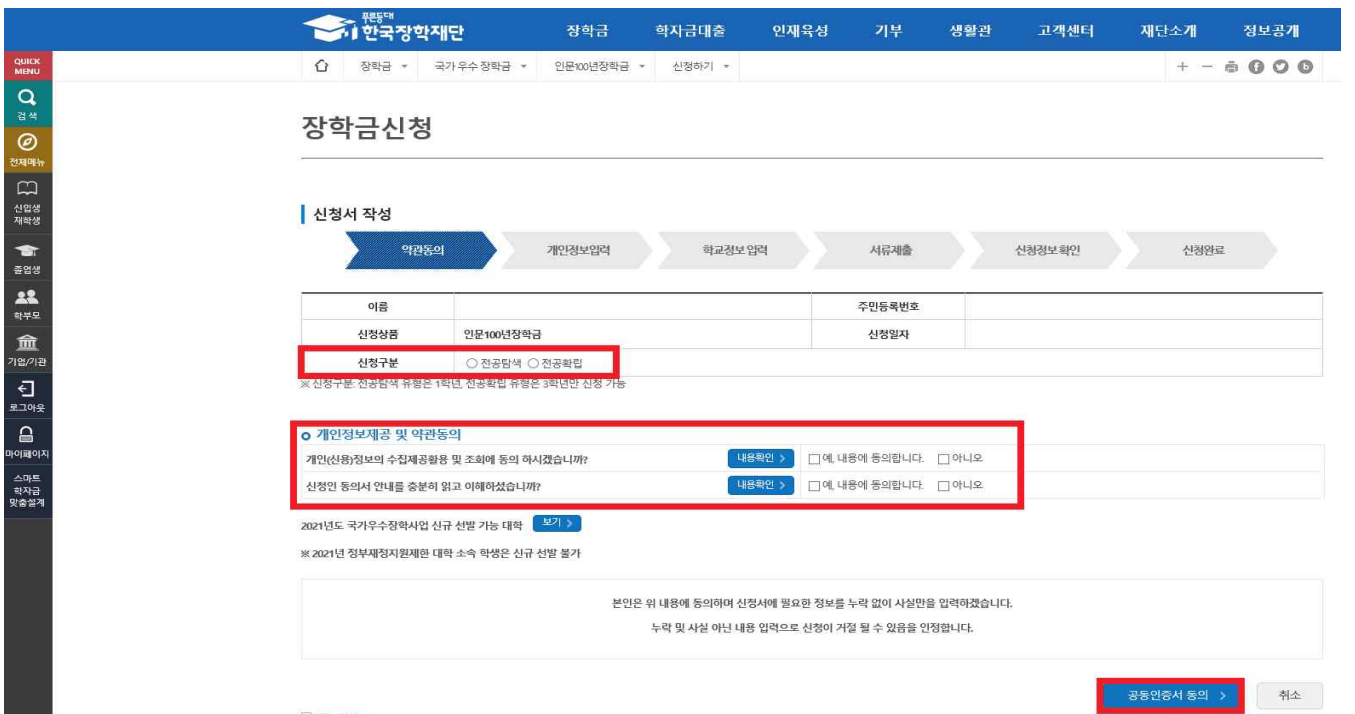
③ 인문100년장학금 또는 예술체육비전장학금 선택 후 [신청하기] 클릭



④ [신청구분* 선택] → [개인정보제공 및 약관동의] → [공동인증서 동의(개인명)]

- * 신청구분 - 전공탐색 : 1학년만 신청 가능
- 전공확립 : 3학년만 신청 가능

※ 신청 시 선택한 유형은 변경 불가하며, 유형 및 학년을 잘못 선택하여 신청한 경우 탈락사유가 될 수 있으니 반드시 정확하게 기입



⑤ [개인정보입력] - [학교정보입력]

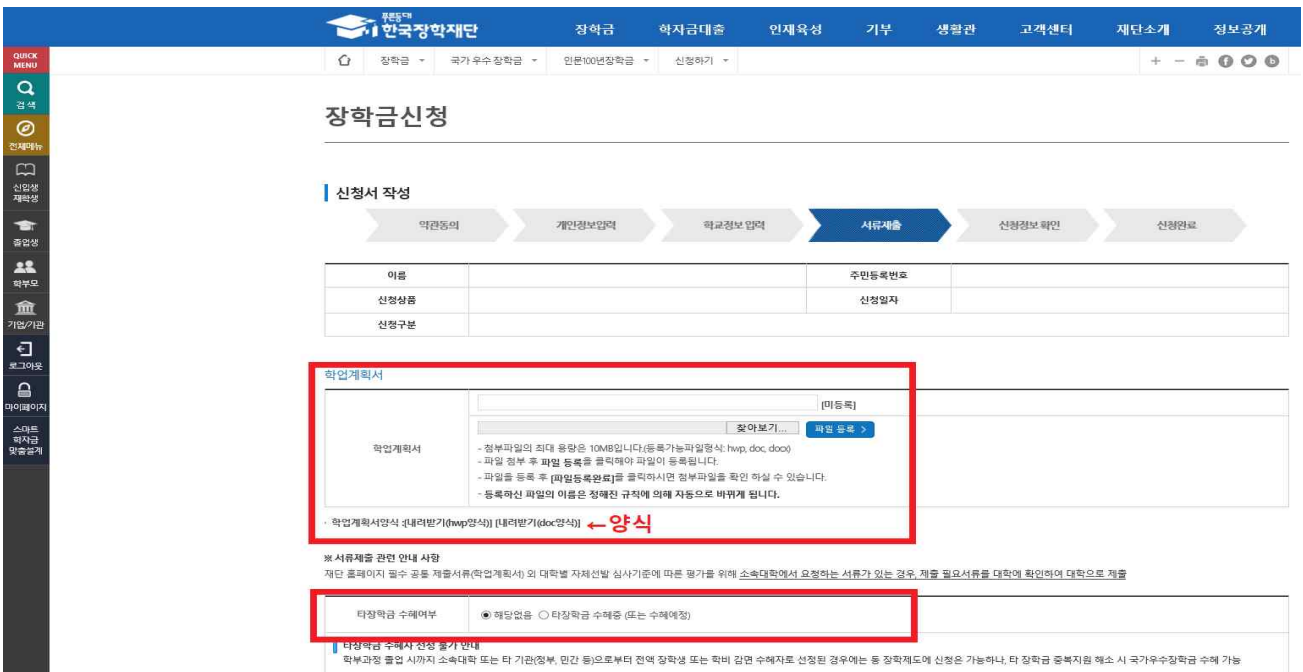
※ 개인정보 입력시 학생 본인의 전화번호, 이메일, 거주주소, 계좌 입력

⑥ [서류제출] 페이지에서 학업계획서 양식 다운로드 작성 후 [파일등록]

[타장학금 수혜여부] 체크

※ 학업계획서 외 대학자체선발에 필요한 서류는 대학으로 제출

※ ‘타장학금 수혜중(또는 수혜)예정’을 선택할 경우 타장학금 수혜 정보 입력 후 **타장학금 수혜포기 동의 필요 (중복수혜 불가능)**



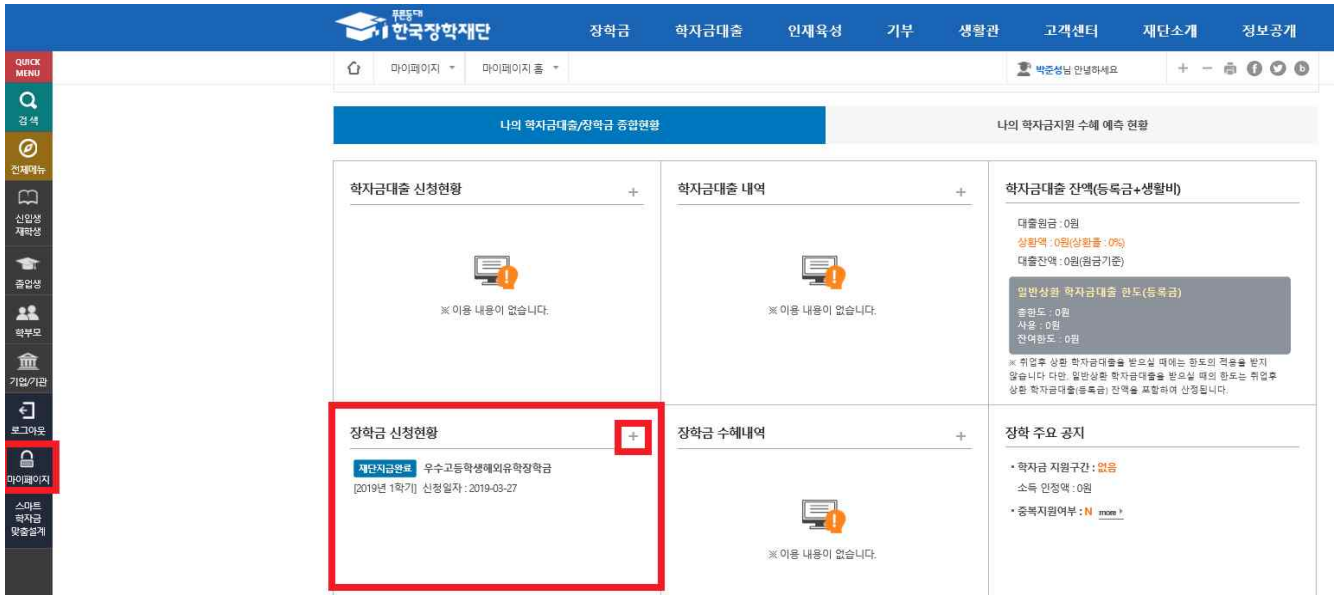
⑦ 신청정보 확인 후 신청완료 (개인명의로의 공동인증서(구 공인인증서)필요)



Ⅳ 장학금 신청서 수정 방법

[마이페이지] - [장학금 신청현황] - [신청서 수정]

- ① 마이페이지 이동 후 [장학금 신청현황] - ‘ + ’ 버튼을 통해 수정하고자 하는 장학금의 신청현황 화면으로 이동



- ② 하단 [신청서 수정] 클릭 후 수정

※ 신청서 수정은 신청기간 동안만 가능 (신청기간 마감 이후에는 수정 불가)

